BANQUE ALIMENTAIRE DU HAINAUT OCCIDENTAL ET DE MONS-BORINAGE ASBL

RAPPORT ANNUEL 2020

Editeur responsable: Jacques Vandenschrik

Sommaire:

Le mot du Président / 3

Impacts / 4

Associations affiliées / 5

Logistique / 6

Focus sur la ramasse / 11

Recettes et dépenses / 13

Remerciements / 14

Le mot du Président

Il est deux mots qui résument l'essentiel de notre action: **la solidarité et l'équité**.

Solidarité entre banque alimentaire et associations caritatives, solidarité entre banque alimentaire et industrie agro-alimentaire, solidarité entre banque alimentaire et donateurs, solidarité entre banque alimentaire et Relais Sociaux Urbains ou CPAS, solidarité entre banque alimentaire et grandes et moyennes enseignes de distribution, solidarité entre banque alimentaire et agriculteurs, solidarité entre banques alimentaires, solidarité entre associations caritatives et personnes les plus démunies de notre société. Dans cette énumération déjà longue et pourtant encore bien incomplète, deux vocables reviennent en forme de ritournelle: solidarité et banque alimentaire… Ils nous forcent à réfléchir sur le sens politique de la solidarité et d'en décliner des valeurs qu'il convient de maintenir dans un monde toujours plus avide d'argent et de pouvoir.

L'équité. Mais qu'est au juste l'équité ou l'égalité des chances – ce qui revient à peu près à la même chose ? L'équité, c'est ajuster l'égalité. Dans la situation spécifique des banques alimentaires et du public que nous sommes appelés à servir, nous devons nous efforcer d'être équitables et de donner 'la même chance à chacun'. Ceci ne veut pas dire que nous devions donner la même chose à chacun mais, qu'au bout de l'action, nous ayons le sentiment le plus mesurable possible que chaque personne aidée ait eu un accès similaire à l'aide disponible.

La problématique si actuelle amplifiée par la pandémie et ses victimes sociales exprime toute la dimension humaine et humanitaire des innombrables questions qui font débat depuis longtemps en Europe. Nous voici à nouveau entre l'humain et l'humanitaire. La société civile s'émeut du sort des autres tandis que les nouveaux pauvres, fragilisés par la crise sanitaire, frappent de plus en plus à la porte des associations et des CPAS que nous soutenons.

Pendant ce temps-là, les juristes, les politiques et les administrations mobilisent leur conception de l'humain. Or, ce n'est pas l'humain qui doit profiter aux pratiques et aux théories économiques, sociales et politiques, mais ce sont les pratiques et théories économiques, sociales et politiques qui doivent s'ordonner à l'humain.

La solidarité et l'équité ne doivent ni se laisser noyer dans l'émotion irrationnelle, ni se laisser conduire par des calculs électoraux, des utopies sociétales ou des excroissances administratives : elles doivent être à la fois généreuses et raisonnées.

Concrètement, ces deux valeurs fondamentales doivent s'exercer à l'abri des calculs, en tenant compte au maximum des paramètres moraux et matériels, c'est-à-dire en tenant compte des contraintes inévitables qui définissent le périmètre de notre action.

Les banques alimentaires se trouvent à la croisée des chemins entre cette conception humaniste de la solidarité et de l'équité qui tout naturellement inspire les associations et organismes que nous aidons, et cette conception humanitariste qui est le propre des Etats, des autorités publiques ou des associations d'Etats avec lesquels nous sommes amenés à dialoguer. Cette position des banques alimentaires est assez unique car elle n'est pas suspecte de clientélisme. Elle se situe de manière neutre sur le plan de son affiliation philosophique et politique, ce qui lui confère certes une grande pertinence idéologique et une acceptabilité générale comme interlocuteur compétent. Ceci complique parfois singulièrement sa tâche dans sa quête d'une plus grande convergence entre l'humain et l'humanitaire, entre la solidarité institutionnelle et ses calculs à géométrie variable et la solidarité et l'équité humanistes qui président et motivent l'action des associations et des personnes au service des plus démunis.

C'est notre devoir à nous, banques alimentaires, à tous les échelons, de montrer les divergences entre solidarité institutionnelle et solidarité humaine, entre une conception égalitaire et une conception équitable de l'aide sociale - qui ne peut accommoder des solutions transversales telles que les chèques-repas- si nous voulons participer à la moralisation des décisions politiques locales, nationales ou européenne de la solidarité.

Nous nous devons en tant que banque alimentaire de renvoyer dos à dos solidarité instinctive, celle qui dilate déraisonnablement les sentiments de pitié, et solidarité institutionnelle, trop rationnelle pour être bienveillante.

Ces quelques mots sur la solidarité et l'équité résonneront de manière différente selon votre appartenance au monde associatif, au monde des affaires, au monde institutionnel ou au monde politique mais mon souhait sincère est qu'ils éveillent en nous l'importance de réfléchir à ce que l'on fait et de contribuer à l'avancement de la lutte contre l'insécurité alimentaire et partant, de la moralisation de notre société.

Jacques Vandenschrik

Impacts

Données générales

Collaborateurs actifs	93
Associations agréées	46 associations, dont 5 CPAS
Maison d'Accueil	16
Centres de distribution	52
Organisations non-adhérantes	60
Vivres distribués	1.999.280 Kg
Poids annuel par Bénéficiaire	183,27 Kg
Population moyenne mensuelle	10909
Familles : 4228 - N/unité familiale	2,58

Distribution de la population - 2020

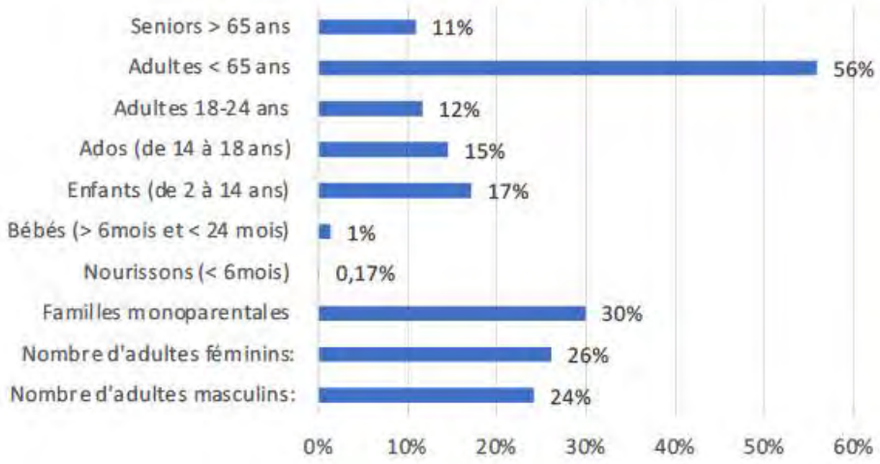

Impact économique

Nous évaluons le nombre de repas à raison de 500 grammes par repas.
Dans cette hypothèse, chaque bénéficiaire a reçu 366 repas durant l'année 2020.
Si de manière très conservatrice nous valorisons chaque repas à 3 €, chaque bénéficiaire a reçu une aide en nature évaluée à 1098 € pendant l'année.
La Banque Alimentaire aurait ainsi distribué la contrevaleur de +/- 11.995.680 €.

Impact écologique

Il n'existe pas de méthode spécifique qui permette de calculer avec précision l'impact écologique des banques alimentaires. Toutefois, nous pouvons l'évaluer sur base d'une formule qui donne des résultats comparables à ceux qui ont été réalisés dans d'autres pays et exposés lors de la convention européenne de la FEBA à Rotterdam en 2017. En appliquant cette formule, nous obtenons une contribution en réduction de gaz à effet de serre de 2.868 tonnes de $CO_{2eq.}$ Le détail de la formule utilisée est expliqué dans le BAT News N°11 (www.banquealimentairebat.org)

68 Organisations affiliées dont 46 adhérentes – 52 Centres de distribution * = uniquement bénéficiaire de la ramasse

Organisation	Commune
AILES DU PHENIX – ANTENNE DE BASECLES	BASECLES
AILES DU PHOENIX (LES) ANTENNE DE BERNISSART	BERNISSART
AL MASEON DU PICHOU	TOURNAI
AMICALE D'ENTRAIDE BENEVOLE	ELLEZELLES
AMIS DE L'EGLISE PROTESTANTE DE BAUDOUR (LES)	BAUDOUR
ASSIETTE POUR TOUS L'	TOURNAI
OEUVRES DE L'UNITE PASTORALE DE TOURNAI-EST	GAURAIN-RAMECROIX
AUTI BOL D'AIR *	MOUSCRON
AUX CHENES DE MAMBRE	KAIN
CONFERENCE SVDP LESSINES	LESSINES
CONFERENCES DES TROIS CLOCHERS	HERSEAUX
CONTACT ASVP	MOUSCRON
CPAS D'ESTAIMPUIS	ESTAIMPUIS
CPAS DE HENSIES	HENSIES
CPAS DE PECQ	PECQ
CPAS DE RUMES	LA GLANERIE
CPAS QUAREGNON	QUAREGNON
EDELWEIS RESTO DU COEUR ASBL	MOUSCRON
ENTRAIDE ET SOLIDARITE PROTESTANTES	CUESMES
ENTRAIDE-GHLIN	GHLIN
ENTRAIDE-SOLIDARITE-DEVOUEMENT(ESD)	TERTRE
ESPACE SYNAPSE *	MONS
ESTRELLA ASBL - ASVP (L')	MOUSCRON
ETAPE (L')	TOURNAI
FÉDÉRATION DES RESTOS DU COEUR DE BELGIQUE	FERNELMONT
FERME SAINT ACHAIRE ASBL	MOUSCRON
FOYER SAINT AUGUSTIN	MONS
L'ESCALE	MONS
L'ESPOIR	CUESMES
LA CORDÉE	FROYENNES
LA MAISON *	MOUSCRON
LA PETITE MAISON DU PEUPLE DE COLFONTAINE	COLFONTAINE
LA SOURCE	COMINES

Organisation	Commune
LES P'TITS GINS *	MOUSCRON
MAISON CROIX ROUGE DE TOURNAI*	TOURNAI
MAISON DE QUARTIER *	JEMAPPES
MAISON DES FAMILLES (LA) - TOURNAI	TOURNAI
MAISON DES FAMILLES - ANTENNE DE BRUNEHAUT	WEZ-VELVAIN
MAISON DES FAMILLES - ANTENNE DE CHIEVRES	CHIEVRES
MAISON INTERNATIONALE - TOURNAI (LA)	TOURNAI
MAISON MATERNELLE LE KANGOUROU *	BAUDOUR
MAISON NOTRE DAME DES ANGES *	LUINGNE
MAISON SAINT PAUL	MONS
MAISON ST PAUL FLÉNU	JEMAPPES
METANOIA	QUEVY
MOULIN DE VINCENT (LE)	HORNU
OEUVRES PAROISSIALES DU DOYENNE DE TOURNAI - N D AUXILIATRICE	TOURNAI
OEUVRES PAROISSIALES DU DOYENNE DE TOURNAI - CHORAUX	TOURNAI
OEUVRES PAROISSIALES DU DOYENNE DE TOURNAI - KAIN	KAIN
OEUVRES PAROISSIALES DU DOYENNE DE TOURNAI - SACRE COEUR	TOURNAI
OEUVRES PAROISSIALES DU DOYENNE DE TOURNAI - SAINT PAUL	TOURNAI
OEUVRES PAROISSIALES DU DOYENNE DE TOURNAI - ST BRICE	TOURNAI
OUVRIERS DU COEUR (LES)	PERUWELZ
PERSPECTIV'	COMINES
PIVOT - TUQUET ASVP (LE)	MOUSCRON
RELAIS DU COEUR MONT A LEUX	MOUSCRON
RENCONTRES *	MOUSCRON
ROND-POINT (LE)	ENGHIEN
SAINT VINCENT DE PAUL DE FRAMERIES	FRAMERIES
SAINT VINCENT DE PAUL SHALOM	MOUSCRON
SEPTENTRION ASVP (LE)	LUINGNE
SOCIETE DE SAINT VINCENT DE PAUL, CONFERENCE SAINT-ANDRE, ATH-	MAFFLE
STE SAINT VINCENT DE PAUL JEMAPPES	JEMAPPES
STE SAINT VINCENT DE PAUL LA BOUVERIE	LA BOUVERIE
STE SAINT VINCENT DE PAUL LEUZE	LEUZE EN HAINAUT
TERRE NOUVELLE FEMMES ASBL	MOUSCRON
TERRE NOUVELLE HOMMES ASBL	MOUSCRON
TOURNAI REFUGE	TOURNAI

Mouvements en 2020

L'Armée du Salut a retiré sa participation. Les Ailes du Phoenix ont repris l'antenne de Basècles de la Maison des Familles.

Il faut noter que la BAT fournit également des vivres FEAD à des organisations non affiliées (essentiellement des CPAS) qui assistent plus de 8000 personnes.

L'association 'Tournai Refuge' a été agréée en 2020.

Logistique Sources

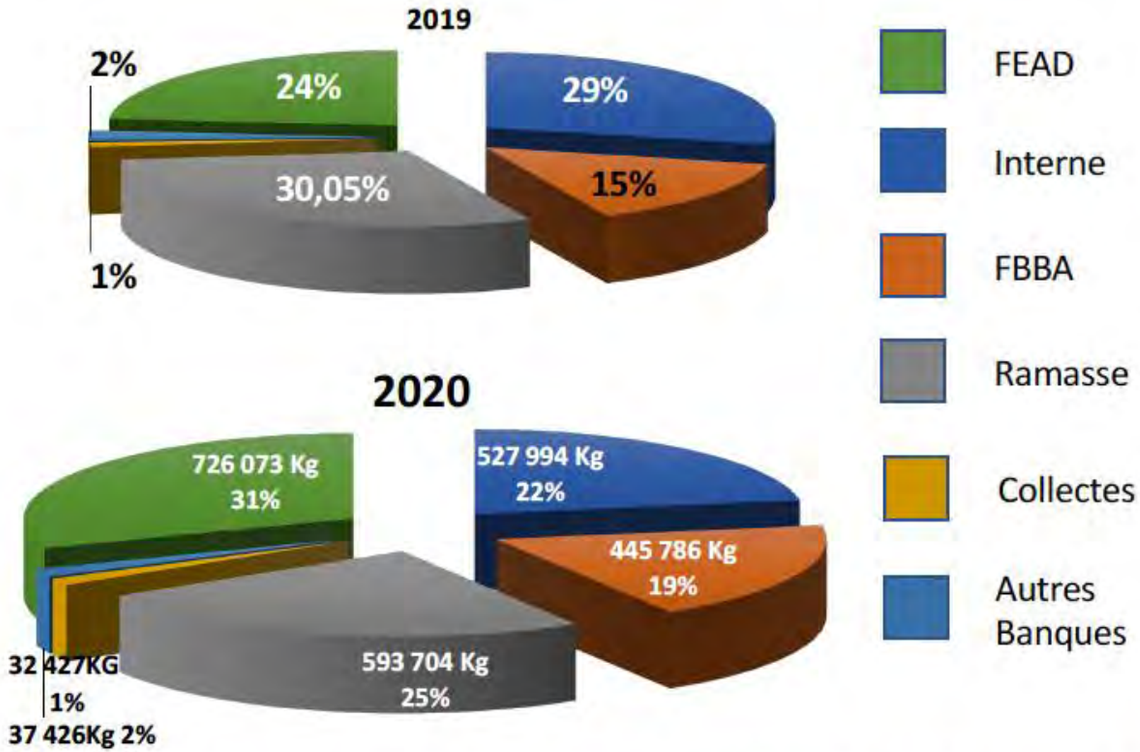

Le FEAD (Alimentation fournie par le Fonds Européen d'Aide aux plus Démunis) est la source la plus importante car il y a eu un rattrapage de la campagne 2018. Il faut toutefois noter que 133.920 Kg de FEAD ont été livrés à des organisations non agréées par la BAT. La ramasse est après le FEAD, la source d'approvisionnement la plus importante suivie par les ressources internes et les fournitures de la FBBA. Le résultat des collectes nationales devient anecdotique.

Vivres reçus en Kg et par origine

2020
Vivres reçus par origine en Kg

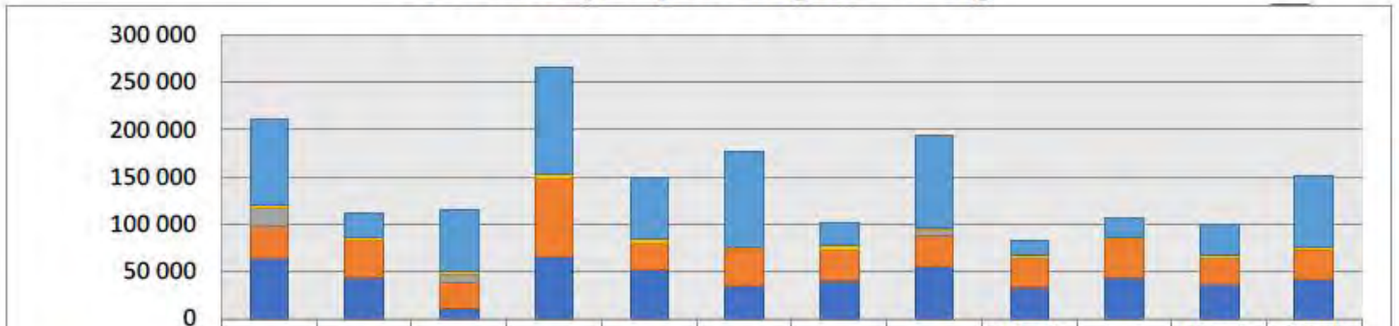

	janvier	février	mars	avril	mai	juin	juillet	août	septembre	octobre	novembre	décembre
FEAD	89 971	25 920	65 652	112 435	65 422	100 868	23 986	97 286	15 499	20 315	33 059	75 660
Autres Banques	3 697	1 751	4 091	4 342	4 937	1 279	4 922	2 270	3 235	1 494	3 061	2 347
Collectes	18 644	0	7 178	0	0	0	0	6 605	0	0	0	0
Fédé	34 270	40 173	27 361	82 103	26 425	39 977	32 112	32 357	30 624	40 494	27 917	31 973
Interne	64 682	43 874	11 685	66 610	52 888	35 121	40 446	55 777	33 999	44 874	36 515	41 523

Le tableau ci-dessus montre la ventilation mensuelle de la masse de produits reçus durant l'année 2020.
L'on peut remarquer l'augmentation progressive des livraisons des produits FEAD.
La proportion de produits reçus grâce aux collectes est décevante et reflète l'impact de la crise sanitaire et l'absence de bénévoles dans ces collectes durant les campagnes 2020.

Ventilation par type de produits distribués

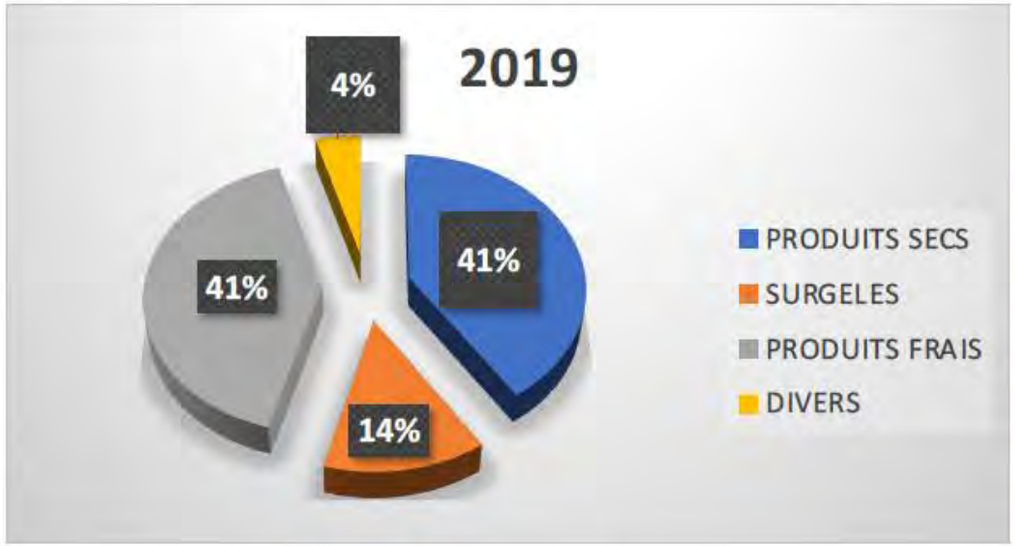

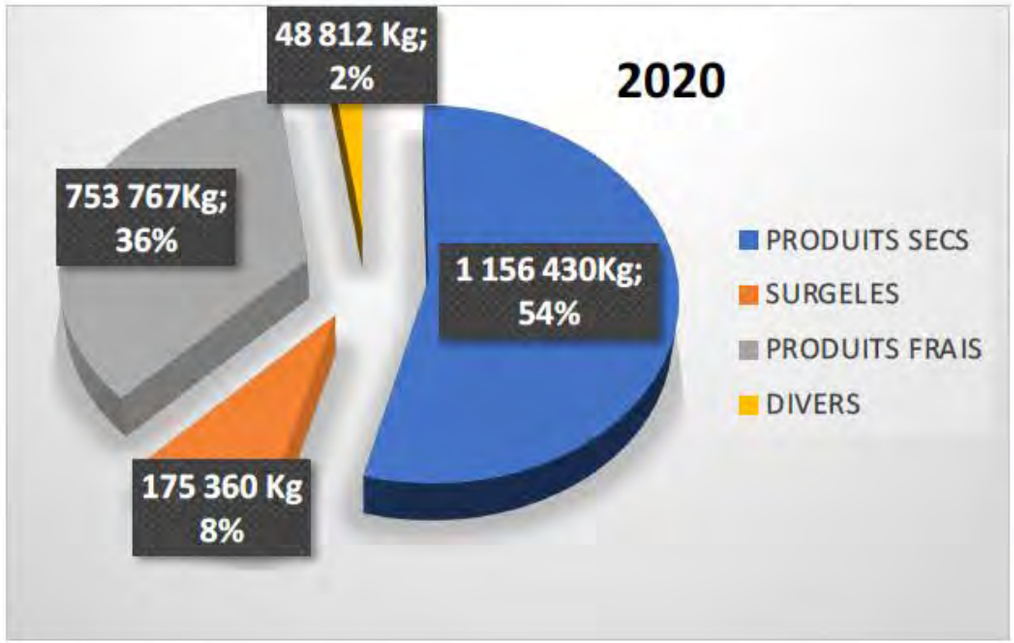

La proportion de produits frais distribués a considérablement diminué en 2020. Cette diminution est due à la progression des produits FEAD comme expliqué précédemment. Les produits frais représentent toutefois 371 tonnes de plus qu'en 2020.
Il faut aussi noter l'augmentation du volume total (de 1.906 tonnes à 2.134 tonnes), ce qui pondère l'importance des valeurs relatives.

2020	Janvier	Février	Mars	Avril	Mai	Juin	Juillet	Août	Septembre	Octobre	Novembre	Décembre	TOTAL
PRODUITS SECS	71 295	101 573	64 082	101 786	96 178	137 362	91 034	117 028	113 222	96 980	84 183	81 707	1 156 430
SURGELES	14 090	15 386	11 312	13 488	22 786	11 990	15 630	18 684	9 941	21 128	12 938	7 987	175 360
PRODUITS FRAIS	44 878	50 205	25 512	43 060	51 182	97 511	70 825	86 751	66 367	104 865	47 739	64 872	753 767
DIVERS	6 673	6 057	8 944	2 643	3 173	3 036	4 827	715	1 985	5 735	3 089	1 935	48 812
TOTAL	**136 936**	**173 221**	**109 850**	**160 977**	**173 319**	**249 899**	**182 316**	**223 178**	**191 515**	**228 708**	**147 949**	**156 501**	**2 134 369**

Ventilation poids (Kg) par type de produits distribués

On observe des variations considérables de mois en mois, le volume variant de 109.850 Kg en Mars à 249.899 Kg en Juin.

Ces variations sont dues à des phénomènes tels que la livraison massive de certains produits FEAD et des variations saisonnières notamment de la livraison des criées.

Ces variations ont également un impact sur le travail des bénévoles qui doit être adapté aux livraisons de produits de même que sur les distributions aux associations caritatives malgré des efforts de lissage des distributions entrepris par nos trois responsables de dépôt.

Les photos ci-dessus ont été prises avant l'imposition des gestes barrières….

Analyse qualitative des produits alimentaires distribués

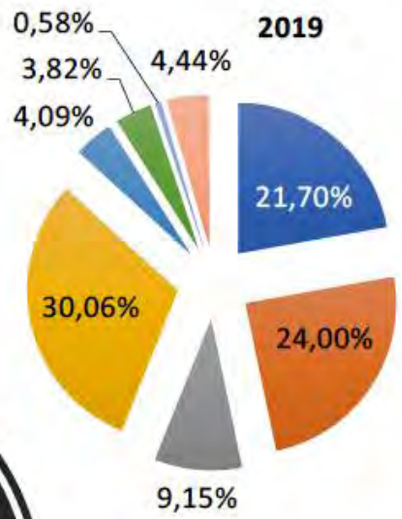

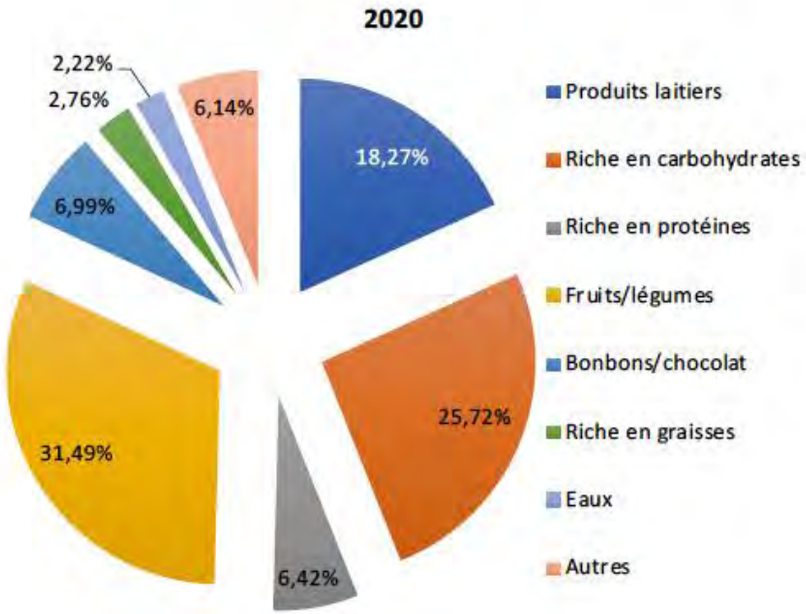

La progression entre 2019 et 2020 reproduit des valeurs relatives comparables. Toutefois, même si le taux de viandes et poissons (riches en protéines) est passé de 9,15% à 6,42%, la masse en est restée constante (186.663 Kg en 2019 et 185.268 Kg en 2020)

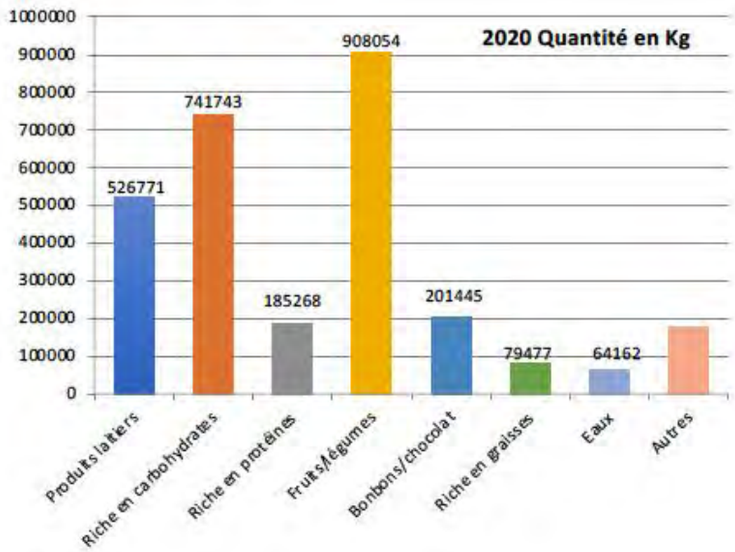

Impact qualitatif de la ramasse sur la distribution alimentaire

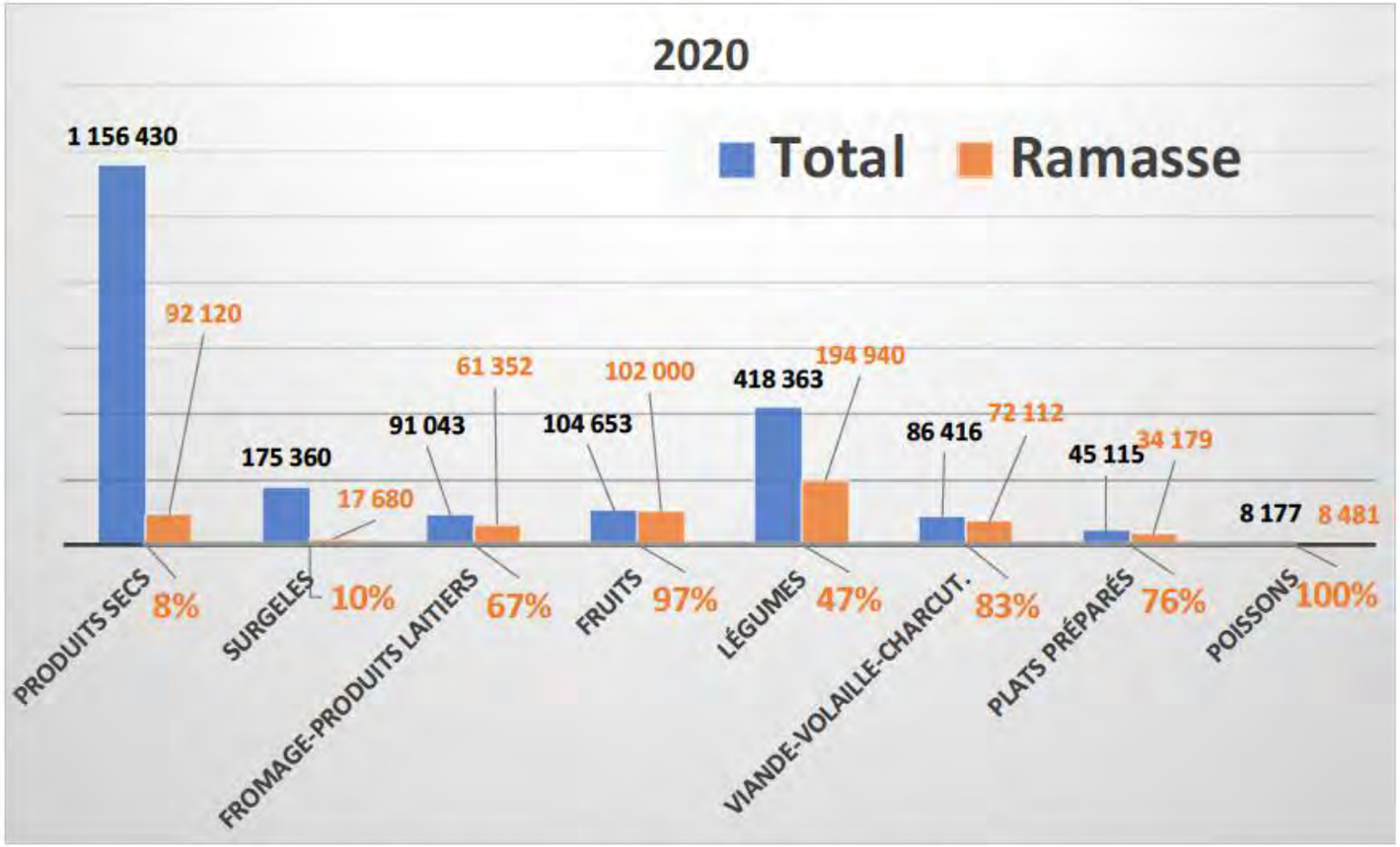

Il est important d'évaluer de manière continue l'impact de la ramasse sur nos activités et ressources. En effet, cette activité conduite de plus en plus sous le modèle SOREAL (collaboration avec les structures sociales publiques) représente un certain coût mais comporte des avantages importants pour nos bénéficiaires sur le plan nutritionnel et pour les personnes sous contrat social qui collaborent à cette activité valorisante. Les valeurs relatives inscrites en orange représentent l'importance de la ramasse sur nos approvisionnements totaux.

Ventilation qualitative de la ramasse

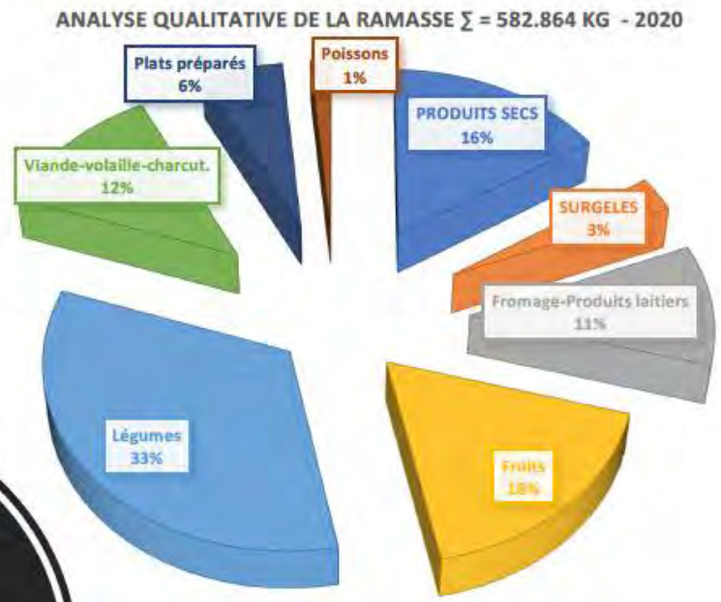

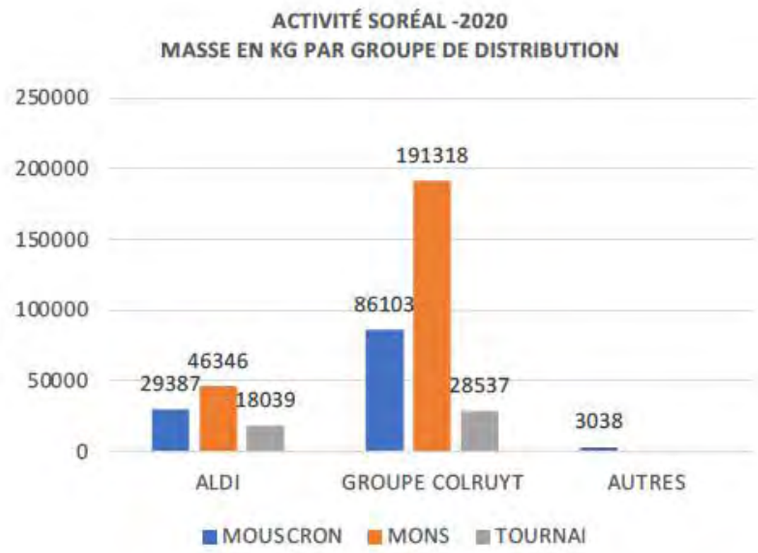

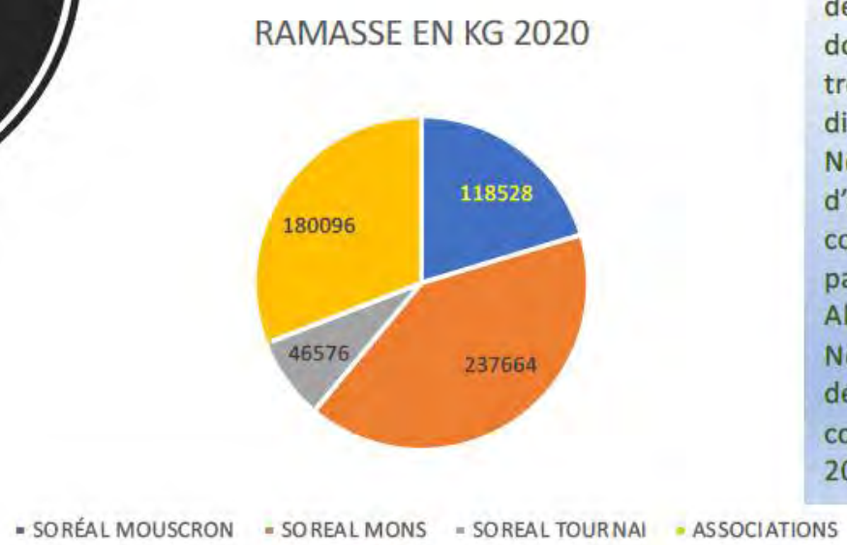

L'importance de la récolte des denrées invendues est illustrée par les graphes de cette page. Le développement de l'activité SOREAL est documenté ci-dessus et indique une dépendance très importante vis-à-vis de deux chaînes de distribution : Le Groupe Colruyt et le Groupe Aldi. Nous aimerions pouvoir étendre cette activité à d'autres chaînes de distribution mais les conditions qu'elles imposent ne correspondent pas aux normes établies par les Banques Alimentaires ni aux directives européennes.

Notons encore que l'activité SOREAL à Tournai n'a démarré qu'en septembre 2020. Le graphe ci-contre indique l'importance que revêt encore en 2020 l'activité de ramasse par les associations.

Recettes et dépenses ordinaires

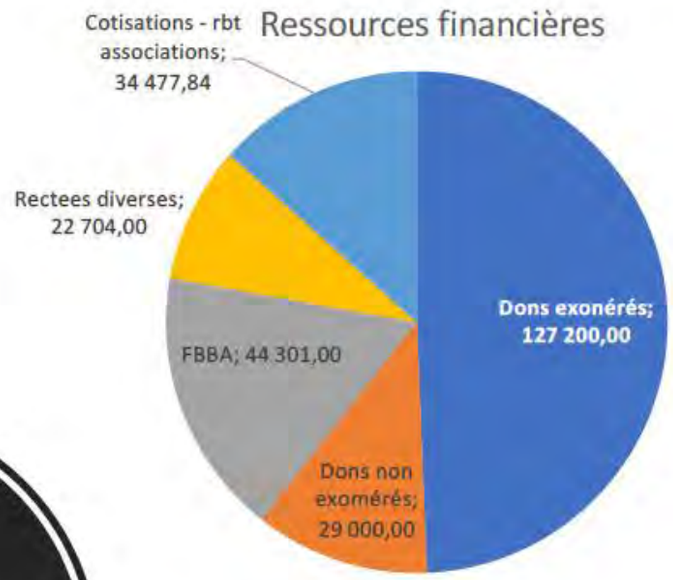

Nos finances sont saines. Une augmentation de la réserve pour assurer la continuité des opérations est proposée à l'assemblée générale de même que la constitution **d'un fond de développement de 100.000 Euros qui servira à améliorer notre capacité de servir les démunis dans les régions moins accessibles de notre territoire.**

Le bilan complet et détaillé est disponible sur simple demande à secretaire@banquealimentairebat.org

Le total des recettes ordinaires est de 234.978 €. A cette somme il convient d'ajouter un don exceptionnel de 101.000 €. La Région Wallonne a octroyé un subside exceptionnel de 73.000 € en décembre 2020. Celui-ci est destiné à acquérir des vivres en 2021.

Le total des dépenses ordinaires est de 166.501€. A cette somme, il faut ajouter 52.589 € d'ajustement exceptionnel relatif à l'exercice 2019.

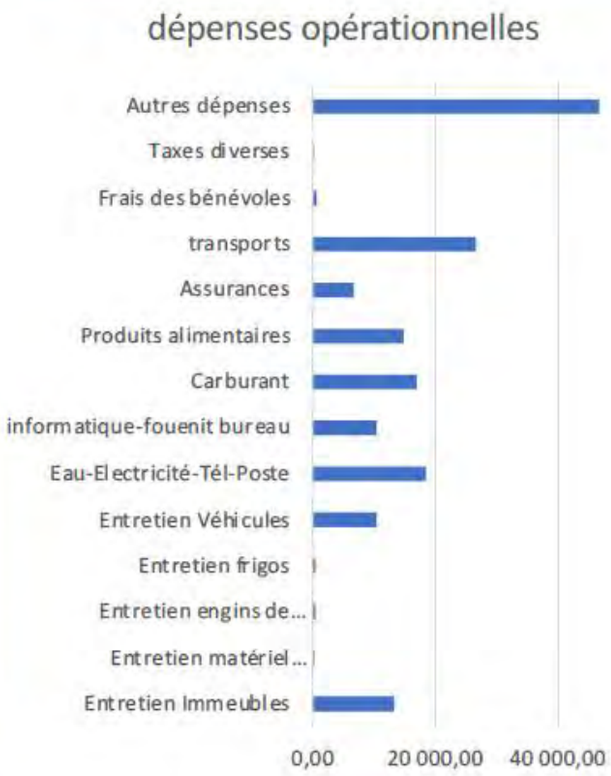

Olivier Vansteenbrugge, exploitant agricole.
Etienne Brouckaert, exploitant agricole.

MERCI à nos fidèles soutiens, à nos généreux donateurs et spécialement à tous les bénévoles et collaborateurs.

Notes

BANQUE ALIMENTAIRE DU HAINAUT OCCIDENTAL ET DE MONS-BORINAGE ASBL

Notre Conseil d'Administration actuel*

Jacques Vandenschrik,
Président

Piuerre Mariage,
Vice-Président

Bernard Reynders
Secrétaire et Trésorier

François Carbonnelle

Pierre Vanassche

Martine Brabant

Charles Roussel

Luc Janssens

Jean-Bernard Cambier

Marc Parmentier

Pierre Mahieu

*Avril 2021